

План финансово-хозяйственной деятельности
на 2018 год

Сведения об операциях с целевыми субсидиями,
предоставленными государственному бюджетному учреждению на 2018 год



« _____ » 2018 г.

Наименование государственного бюджетного учреждения

Государственное бюджетное учреждение дополнительного образования детский морской центр

Кронштадтского района Санкт-Петербурга "Юный моряк"

ИНН/КПП 7818010957 / 784301001

Дата предоставления предыдущих сведений

Наименование

бюджета

Бюджет субъекта РФ

Наименование органа, осуществляющего функции и полномочия учредителя

Администрация Кронштадтского района Санкт-Петербурга

Наименование органа, осуществляющего ведение лицевого счета

Комитет финансов Санкт-Петербурга

Единица измерения : руб. (с точностью до второго десятичного знака)

по ОКТМО

Глава по БК

по ОКПО

по ОКЕИ

53210192

383

Остаток средств на начало года

0,00

Наименование субсидии	Код субсидии	Код по бюджетной классификации РФ	Код объекта ФАИП	Разрешенный к использованию остаток субсидии прошлых лет на начало 2018 г.		Суммы возврата дебиторской задолженности прошлых лет		Планируемые	
				код	сумма	код	сумма	поступления	выплаты
1	2	3	4	5	6	7	8	9	10
Расходы на реализацию дополнительных мер социальной поддержки работникам государственных учреждений	1200	1003 031004024 0 612						36 254,19	36 254,19
				Всего	0,00	х	х	36 254,19	36 254,19

Сведения о деятельности государственного бюджетного учреждения

1.1. Цели деятельности государственного бюджетного учреждения (подразделения):

Ведение образовательной деятельности по реализации дополнительных общеобразовательных программ для детей и (или) взрослых

1.2. Виды деятельности государственного бюджетного учреждения, относящиеся к основным видам деятельности в соответствии с Уставом учреждения:

- Дополнительное образование детей

1.3. Перечень услуг (работ), относящихся в соответствии с уставом к основным видам деятельности учреждения, предоставление которых для физических и юридических лиц осуществляется, в том числе за плату:

- платные образовательные услуги

1.4. Общая балансовая стоимость недвижимого государственного имущества на дату составления Плана (в разрезе стоимости имущества, закрепленного собственником имущества за учреждением на праве оперативного управления; приобретенного учреждением за счет выделенных собственником имущества учреждения средств; приобретенного учреждением за счет доходов, полученных от иной приносящей доход деятельности): 10 343 906,86 руб.

1.5. Общая балансовая стоимость движимого государственного имущества на дату составления Плана (в том числе балансовая стоимость особо ценного движимого имущества): 5 975 503,17 руб. (3 382 949,96 руб.)

Показатели финансового состояния учреждения
на 01 января 2017 г.
(последнюю отчетную дату)

Таблица 1

№п/п	Наименование показателя	Сумма, тыс. руб.
1	2	3
	Нефинансовые активы, всего:	2 855,50
	из них:	
	недвижимое имущество, всего:	10 343,90
	в том числе: остаточная стоимость	672,80
	Особо ценное движимое имущество, всего:	3 382,94
	В том числе:	
	остаточная стоимость	345,40
	Финансовые активы, всего:	61 019,80
	Из них:	
	денежные средства учреждения, всего	0,07
	В том числе:	
	денежные средства учреждения на счетах	
	денежные средства учреждения, размещенные на депозиты в кредитной организации	
	иные финансовые инструменты	

дебиторская задолженность по доходам	62 032,00
дебиторская задолженность по расходам	5,90
Обязательства, всего:	474,90
из них:	
долговые обязательства	
кредиторская задолженность	474,90
в том числе:	
просроченная кредиторская задолженность	

**Показатели по поступлениям и выплатам учреждения
на 01 января 2018 г.**

Таблица 2

Наименование показателя	Код строки	Код по бюджетной классификации операции сектора государственного управления	Объем финансового обеспечения, руб. (с точностью до двух знаков после запятой – 0,00)							Поступления от оказания услуг (выполнения работ) на платной основе и иной приносящей доход деятельности	
			Всего	Субсидии на финансовое обеспечение выполнения государственного задания	Субсидии, предоставляемые в соответствии с абзацем вторым пункта 1 статьи 78 1 Бюджетного кодекса	Субсидии на осуществление капитальных вложений	Средства обязательного медицинского страхования				
								всего	Из них гранты		
1	2	3	4	5	6	7	8	9	10		
Поступления от доходов всего:	100	x	81 738 054,19	81 701 800,00	36 254,19	0,00	0,00	0,00	0		
В том числе: доходы от собственности	110	120	0	x	x	x	x		x		
Доходы от оказания услуг, работ	120	130	81 701 800,00	81 701 800,00	x	x					
Доходы от штрафов, пеней, иных сумм принудительного изъятия	130	140	0	x	x	x	x		x		
безвозмездные поступления от наднациональных организаций, правительств иностранных государств, международных финансовых организаций	140	150	0	x	x	x	x		x		
иные субсидии, предоставленные из бюджета	150	180	36 254,19	x	36 254,19		x	x	x		
прочие доходы	160	180	0,00	x	x	x	x	0,00			
доходы от операций с активами	180	x	0	x	x	x	x		x		
Выплаты по расходам, всего:	200	x	82 262 310,66	82 226 056,47	36 254,19	0,00	0,00	0,00	0,00		
в том числе на: выплаты персоналу всего:	210	100	17 353 104,04	17 316 849,85	36 254,19						
из них:											
оплата труда и начисления на выплаты по оплате труда	211	111,119	17 316 849,85	17 316 849,85	0,00						
фонд оплаты труда учреждений	212	111	13 483 200,00	13 483 200,00	0,00						
иные выплаты персоналу учреждений, за исключением фонда оплаты труда	213	112	27 845,00	0,00	27 845,00						
взносы по обязательному социальному страхованию на выплаты по оплате труда работников и иные выплаты работникам учреждений	214	119	3 842 059,04	3 833 649,85	8 409,19						
социальные и иные выплаты населению, всего	220	300	0,00	0,00	0,00			0,00			
из них:											
пособия, компенсации и иные социальные выплаты гражданам, кроме публичных нормативных обязательств	222	321	0,00	0,00	0,00			0,00			
уплату налогов, сборов и иных платежей, всего	230	850	17 000,00	17 000,00	0,00			0,00			
из них:											
уплата прочих налогов, сборов	231	852	15 000,00	15 000,00							
уплата иных платежей	232	853	2 000,00	2 000,00							
безвозмездные перечисления организациям	240	000	0,00								
прочие расходы (кроме расходов на закупку товаров, работ, услуг)	250	000	0,00								
расходы на закупку товаров, работ, услуг, всего	260	x	64 892 206,62	64 892 206,62	0,00			0,00			
услуги связи	261	244	203 800,00	203 800,00							
транспортные услуги	262	244	184 500,00	184 500,00							
коммунальные услуги	263	244	640 700,00	640 700,00							
работы, услуги по содержанию имущества	264	244	891 540,10	891 540,10							
прочие работы, услуги	265	244	528 905,67	528 905,67							
прочие работы, услуги	265	323	0,00	0,00	0,00						
прочие расходы	266	244	274 800,00	274 800,00							
увеличение стоимости основных средств	267	244	61 669 525,17	61 669 525,17							
увеличение стоимости материальных запасов	268	244	498 435,68	498 435,68				0,00			
Поступление финансовых активов, всего:	300	500	0,00								
из них:											
увеличение остатков средств	310	510	0,00								
прочие поступления	320	510	0,00								
Выбытие финансовых активов, всего	400	600	0,00								
из них:											
уменьшение остатков средств	410	610	0,00								
прочие выбытия	420	610	0,00								
Остаток средств на начало года	500	x	524 256,47	524 256,47	0,00						
Остаток средств на конец года	600	x	0,00								

**Показатели выплат по расходам на закупку товаров, работ, услуг учреждения
на 01 января 2018 г.**

Наименование показателя	Код строки	Год начала закупки	Сумма выплат по расходам на закупку товаров, работ и услуг, руб. (с точностью до двух знаков после запятой- 0,00)					
			Всего на закупки			В том числе:		
			В соответствии с Федеральным законом от 5 апреля 2013 № 44-ФЗ «О контрактной системе в сфере закупок товаров, работ, услуг для обеспечения государственных и муниципальных нужд»					
			на 2018 г очередной финансовый год	на 2019 г 1-й год планового периода	на 2020 г 2-й год планового периода	на 2018 г очередной финансовый год	на 2019 г 1-й год планового периода	на 2020 г 2-й год планового периода
1	2	3	4	5	6	7	8	9
Выплаты по расходам на закупку товаров, работ, услуг всего.	0001	х	64 892 206,62	3 669 200,00	3 844 600,00	64 892 206,62	3 669 200,00	3 844 600,00
в том числе на оплату контрактов заключенных до начала очередного финансового года:	1001	х	626 011,20	0,00	0,00	626 011,20	0,00	0,00
На закупку товаров, работ, услуг по году начала закупки.	2001		64 266 195,42	3 669 200,00	3 844 600,00	64 266 195,42	3 669 200,00	3 844 600,00

Таблица 3

**Сведения о средствах, поступающих во временное распоряжение учреждения
на 01 января 2018 г.**

Наименование показателя	Код строки	Сумма (руб., с точностью до двух знаков после запятой 0,00)
1	2	3
Остаток средств на начало года	010	18 358,16
Остаток средств на конец года	020	0,00
Поступление	030	
Выбытие	040	

Таблица 4

Справочная информация

Наименование показателя	Код строки	Сумма (тыс. руб.)
1	2	3
Объем публичных обязательств всего:	010	
Объем бюджетных инвестиций (в части переданных полномочий государственного(муниципального) заказчика в соответствии с Бюджетным Кодексом Российской Федерации), всего:	020	
Объем средств, поступивших во временное распоряжение, всего:	030	


Руководитель государственного бюджетного учреждения (подразделения)
(уполномоченное лицо)

Заместитель директора СПб ГКУ "Централизованная бухгалтерия администрации
Кронштадтского района СПб"

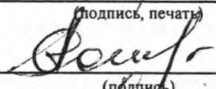
Главный бухгалтер СПб ГКУ "Централизованная бухгалтерия администрации
Кронштадтского района СПб"

Ведущий экономист СПб ГКУ "Централизованная бухгалтерия администрации
Кронштадтского района СПб"


Исполнитель тел
576-83-14




 (подпись, печать)



 (подпись)



 (подпись)



 (подпись)

Е.Л. Романчук
(расшифровка подписи)

А.Ю. Соснина
(расшифровка подписи)

Т.Н. Беляева
(расшифровка подписи)

М.И. Федорова
(расшифровка подписи)